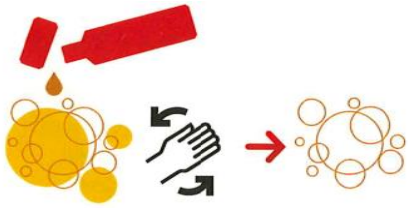


Lavage préopératoire Iso-Bétadine® Uniwash



A CHAQUE ETAPE, LAVEZ JUSQU'A CE QUE LE PRODUIT BRUN DEVIENNE BLANC PUIS RINCEZ ABONDAMMENT
Utiliser 10 ml pour la douche et 10 ml pour les cheveux
La douche est à prendre la veille et le jour de l'intervention.

AVANT

Enlevez :

- maquillage
- bijoux



Coupez vos ongles

OT faux ongles, percing.....

1

Lavez les cheveux et le visage



+

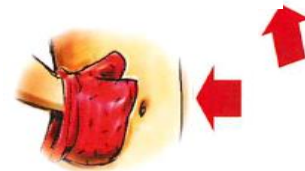


+



2

Lavez le haut du corps



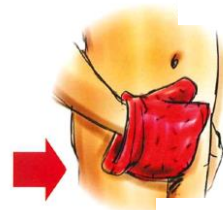
3

Lavez les jambes et les pieds



4

Lavez les parties génitales et le pli inter-fessier



APRES

Séchez de haut en bas. Revêtir la blouse opératoire ou mettre du linge propre

